



# GFPT IR NEWSLETTER

Issue **03**  
สิงหาคม 2563

## สรุปผลการดำเนินงาน ประจำปีไตรมาสที่ 2 ปี 2563

กลุ่มบริษัทมีรายได้จากการขายรวมในไตรมาสที่ 2 ปี 2563 จำนวน 3,321.06 ล้านบาท ลดลง 1,025.54 ล้านบาท หรือลดลง ร้อยละ 23.59 จากไตรมาสที่ 2 ปี 2562 โดยรายได้จากธุรกิจเนื้อไก่แปรรูป ลดลง 811.14 ล้านบาท หรือลดลงร้อยละ 37.48 จาก ไตรมาสที่ 2 ปี 2562 โดยมีสาเหตุหลักจากรายได้จากการส่งออกเนื้อไก่แปรรูปลดลง

กลุ่มบริษัทมีกำไรขั้นต้นในไตรมาสที่ 2 ปี 2563 จำนวน 474.83 ล้านบาท ลดลง 127.99 ล้านบาท หรือลดลงร้อยละ 21.23 จากไตรมาสที่ 2 ปี 2562 เนื่องจากรายได้จากการขายรวมลดลง อัตรากำไรขั้นต้นของกลุ่มบริษัทในไตรมาสที่ 2 ปี 2563 คิดเป็นร้อยละ 14.30 เพิ่มขึ้นเล็กน้อยจากร้อยละ 13.87 ในไตรมาสที่ 2 ปี 2562

ส่วนแบ่งกำไรจากเงินลงทุนในบริษัทร่วมของกลุ่มบริษัทในไตรมาสที่ 2 ปี 2563 จำนวน 84.96 ล้านบาท เพิ่มขึ้น 11.44 ล้านบาท หรือเพิ่มขึ้นร้อยละ 15.57 จากไตรมาสที่ 2 ปี 2562 นอกจากนี้ กลุ่มบริษัทมีกำไรก่อนหักค่าเสื่อม ดอกเบี้ย ภาษี และค่าตัดจำหน่ายในไตรมาสที่ 2 ปี 2563 จำนวน 614.59 ล้านบาท ลดลง 157.27 ล้านบาท หรือลดลงร้อยละ 20.38 เมื่อเทียบกับไตรมาสที่ 2 ปี 2562

กลุ่มบริษัทมีกำไรสุทธิในไตรมาสที่ 2 ปี 2563 จำนวน 222.96 ล้านบาท หรือคิดเป็น 0.18 บาทต่อหุ้น ลดลง 118.54 ล้านบาท หรือลดลงร้อยละ 34.71 จากไตรมาสที่ 2 ปี 2562 สำหรับโครงสร้างเงินทุนของกลุ่มบริษัท ณ วันที่ 30 มิถุนายน 2563 อัตราส่วนหนี้สินต่อส่วนของผู้ถือหุ้น (Debt to Equity Ratio) เท่ากับ 0.43 เท่า และอัตราส่วนหนี้สินที่มีภาระดอกเบี้ยต่อส่วนผู้ถือหุ้นอยู่ในระดับต่ำเพียง 0.25 เท่า





## ผลการดำเนินงาน<sup>1</sup>

รายได้แยกตามประเภทธุรกิจ

### ธุรกิจเนื้อไก่แปรรูป:

รายได้จากธุรกิจเนื้อไก่แปรรูป ประกอบด้วยรายได้จากการส่งออกเนื้อไก่แปรรูปและเนื้อไก่สด ส่งออกทางอ้อมเนื้อไก่ตัดแต่ง และการขายชิ้นส่วนไก่สดในประเทศ ในไตรมาสที่ 2 ปี 2563 ธุรกิจเนื้อไก่แปรรูปมีรายได้คิดเป็นสัดส่วนร้อยละ 40.75 ของรายได้จากการขายรวม โดยกลุ่มบริษัทมีรายได้จากธุรกิจเนื้อไก่แปรรูปจำนวน 1,353.24 ล้านบาท ลดลง 811.14 ล้านบาท หรือลดลงร้อยละ 37.48 เมื่อเปรียบเทียบกับไตรมาสที่ 2 ปี 2562 โดยมีสาเหตุหลักจากรายได้จากการส่งออกเนื้อไก่แปรรูปลดลง

ในไตรมาสที่ 2 ปี 2563 กลุ่มบริษัทมีปริมาณขายส่งออกสินค้าเนื้อไก่แปรรูปจำนวน 6,100 ตัน ลดลง 3,200 ตัน หรือลดลงร้อยละ 34.41 จากไตรมาสที่ 2 ปี 2562 ส่วนใหญ่ลดลงจากปริมาณส่งออกเนื้อไก่แปรรูปไปประเทศสหภาพยุโรป

### ธุรกิจอาหารสัตว์:

รายได้จากธุรกิจอาหารสัตว์ ประกอบด้วยรายได้จากการขายอาหารสัตว์บด อาหารสัตว์น้ำ และอาหารกึ่ง ธุรกิจอาหารสัตว์มีรายได้คิดเป็นสัดส่วนร้อยละ 22.91 ของรายได้จากการขายรวม ในไตรมาสที่ 2 ปี 2563 กลุ่มบริษัทมีรายได้จากการขายอาหารสัตว์ จำนวน 761.00 ล้านบาท เพิ่มขึ้น 4.70 ล้านบาท หรือเพิ่มขึ้นร้อยละ 0.62 เมื่อเปรียบเทียบกับไตรมาสที่ 2 ปี 2562

รายได้จากธุรกิจอาหารสัตว์ที่เพิ่มขึ้นส่วนใหญ่มาจากรายได้จากการขายอาหารสัตว์น้ำ เพิ่มขึ้นร้อยละ 19.39

### ธุรกิจฟาร์มเลี้ยงสัตว์:

รายได้จากธุรกิจฟาร์มเลี้ยงสัตว์ ส่วนใหญ่มาจากรายได้จากการขายไก่เนื้อให้กับบริษัท GFN (บริษัทร่วมทุน) และมีรายได้จากการขายลูกไก่ให้แก่ตลาดต่างประเทศและในประเทศ ธุรกิจฟาร์มเลี้ยงสัตว์มีรายได้คิดเป็นสัดส่วนร้อยละ 31.43 ของรายได้จากการขายรวม ในไตรมาสที่ 2 ปี 2563

กลุ่มบริษัทมีรายได้จากธุรกิจฟาร์มเลี้ยงสัตว์ จำนวน 1,043.70 ล้านบาท ลดลง 200.54 ล้านบาท หรือลดลงร้อยละ 16.12 เมื่อเปรียบเทียบกับไตรมาสที่ 2 ปี 2562 โดยมีสาเหตุหลักจากรายได้จากการขายไก่เนื้อลดลง

### ธุรกิจผลิตภัณฑ์อาหารแปรรูป:

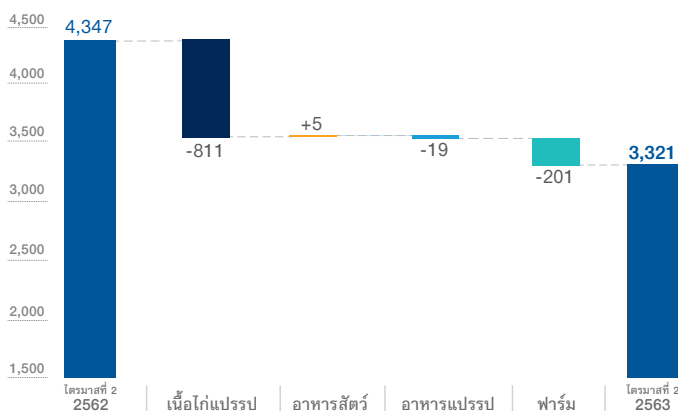
รายได้จากธุรกิจอาหารแปรรูปจากเนื้อไก่ มาจากการขายสินค้าไส้กรอกไก่ และผลิตภัณฑ์อาหารแปรรูปจากเนื้อไก่ให้แก่ตลาดในประเทศ คิดเป็นสัดส่วนร้อยละ 4.91 ของรายได้จากการขายรวม ในไตรมาสที่ 2 ปี 2563 กลุ่มบริษัทมีรายได้จากการขายผลิตภัณฑ์อาหารแปรรูปจำนวน 163.12 ล้านบาท ลดลงจำนวน 18.56 ล้านบาท หรือลดลงร้อยละ 10.22 เมื่อเปรียบเทียบกับไตรมาสที่ 2 ปี 2562

รายได้จากธุรกิจอาหารแปรรูปในไตรมาสที่ 2 ปี 2563 ลดลงจากปริมาณขายและราคาขายอาหารแปรรูปจากเนื้อไก่ ในไตรมาสที่ 2 ปี 2563 ซึ่งลดลงร้อยละ 5.12 และร้อยละ 5.43 ตามลำดับ เมื่อเปรียบเทียบกับไตรมาสที่ 2 ปี 2562

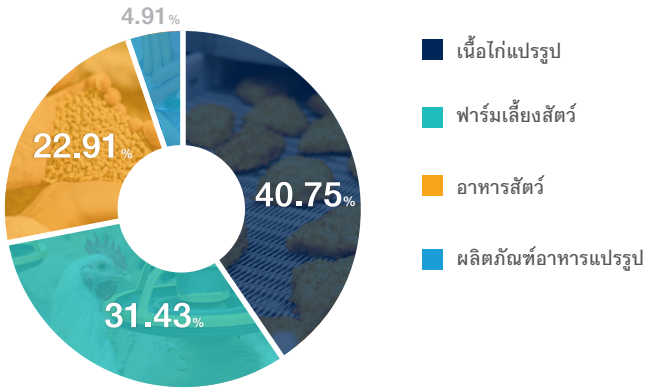
### ผลการดำเนินงานและรายได้แยกตามประเภทธุรกิจ

#### รายได้

(ล้านบาท)



รายได้แต่ละสายธุรกิจของจีเอฟพีทีและบริษัทย่อย  
ไตรมาสที่ 2 ปี 2563



## ผลการดำเนินงาน<sup>1</sup>

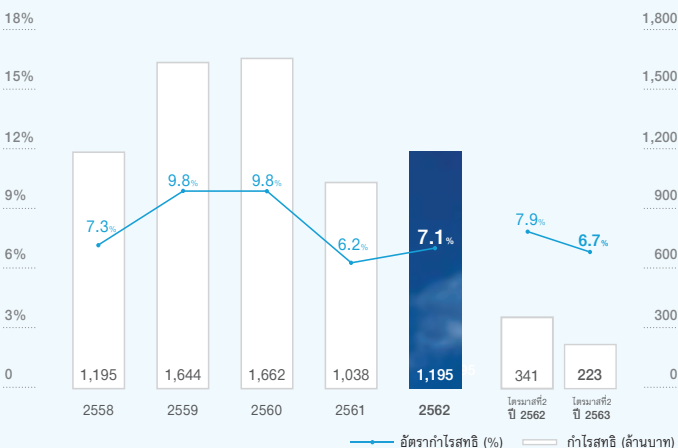
ความสามารถในการทำกำไร

### ต้นทุนขายและกำไรขั้นต้น

กลุ่มบริษัทที่มีต้นทุนขายรวมในไตรมาสที่ 2 ปี 2563 จำนวน 2,846.23 ล้านบาท ลดลง 897.55 ล้านบาท หรือลดลงร้อยละ 23.97 จากไตรมาสที่ 2 ปี 2562 ในขณะที่กำไรขั้นต้นในไตรมาสที่ 2 ปี 2563 จำนวน 474.83 ล้านบาท ลดลง 127.99 ล้านบาท หรือลดลงคิดเป็นร้อยละ 21.23 จากไตรมาสที่ 2 ปี 2562 จากการที่กลุ่มบริษัทที่มีรายได้จากการขายรวมลดลง

กลุ่มบริษัทที่มีอัตราส่วนต้นทุนขายในไตรมาสที่ 2 ปี 2563 คิดเป็นร้อยละ 85.70 ของรายได้จากการขาย ลดลงเล็กน้อยจากร้อยละ 86.13 ในไตรมาสที่ 2 ปี 2562 ในขณะที่อัตรากำไรขั้นต้นของกลุ่มบริษัทในไตรมาสที่ 2 ปี 2563 คิดเป็นร้อยละ 14.30 เพิ่มขึ้นเล็กน้อยจากร้อยละ 13.87 ในไตรมาสที่ 2 ปี 2562

### กำไรสุทธิและอัตรากำไรสุทธิ



### ส่วนแบ่งกำไรจากเงินลงทุนในบริษัทร่วม

ในไตรมาสที่ 2 ปี 2563 ส่วนแบ่งกำไรจากเงินลงทุนในบริษัทร่วมตามวิธีส่วนได้เสียของกลุ่มบริษัทที่มีจำนวนรวม 84.96 ล้านบาท เพิ่มขึ้นจำนวน 11.44 ล้านบาท หรือเพิ่มขึ้นร้อยละ 15.57 จากไตรมาสที่ 2 ปี 2562 โดยบริษัท แมคคีย์ ฟู้ด เซอร์วิสเซส (ประเทศไทย) จำกัด (McKey) มีส่วนแบ่งกำไรจำนวน 77.02 ล้านบาท เพิ่มขึ้นจำนวน 13.46 ล้านบาท หรือเพิ่มขึ้นร้อยละ 21.18 จากไตรมาสที่ 2 ปี 2562 อย่างไรก็ตาม บริษัท จีเอฟพีที นิซิเร (ประเทศไทย) จำกัด (GFN) มีส่วนแบ่งกำไรจำนวน 7.36 ล้านบาท ลดลงจำนวน 3.70 ล้านบาท หรือลดลงร้อยละ 33.44 จากไตรมาสที่ 2 ปี 2562

### กำไรสุทธิ

ในไตรมาสที่ 2 ปี 2563 กลุ่มบริษัทมีกำไรสุทธิ 222.96 ล้านบาท หรือคิดเป็น 0.18 บาทต่อหุ้น ลดลงจำนวน 118.54 ล้านบาท หรือลดลงร้อยละ 34.71 จากไตรมาสที่ 2 ปี 2562 ซึ่งมีผลการดำเนินงานกำไรสุทธิ จำนวน 341.50 ล้านบาท โดยมีสาเหตุหลักจากรายได้จากการขายรวมลดลงเมื่อเทียบกับไตรมาสที่ 2 ปี 2562 กำไรสุทธิของกลุ่มบริษัทในไตรมาสที่ 2 ปี 2563 คิดเป็นร้อยละ 6.71 ของรายได้จากการขายรวม ลดลงจากร้อยละ 7.86 ในไตรมาสที่ 2 ปี 2562



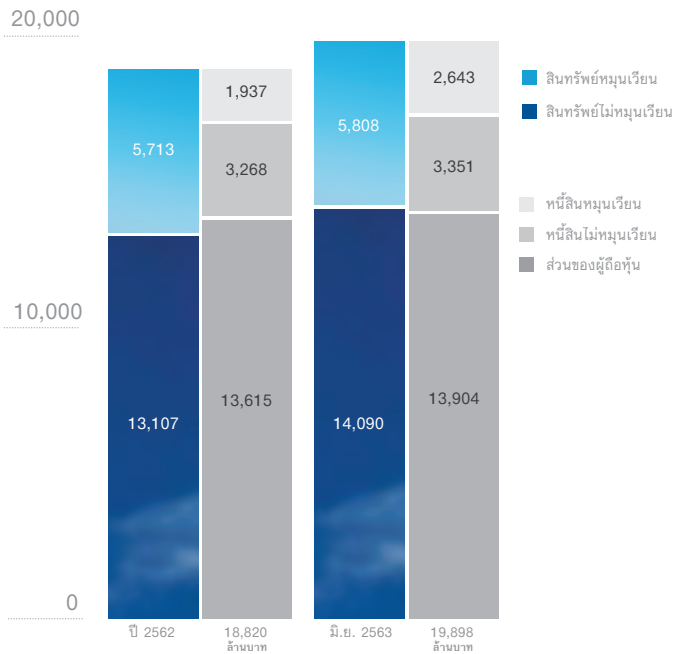
# ฐานะทางการเงิน<sup>1</sup>

## สินทรัพย์

ณ วันที่ 30 มิถุนายน 2563 กลุ่มบริษัทมีสินทรัพย์รวมจำนวน 19,897.52 ล้านบาท ประกอบด้วย สินทรัพย์หมุนเวียน 5,807.83 ล้านบาท คิดเป็นร้อยละ 29.19 ของสินทรัพย์รวม ที่ดิน อาคารและอุปกรณ์ 9,457.67 ล้านบาท คิดเป็นร้อยละ 47.53 ของสินทรัพย์รวม เงินลงทุนในบริษัทร่วม 3,074.39 ล้านบาท คิดเป็นร้อยละ 15.45 ของสินทรัพย์รวม ไม้ป่ายูคาพันธุ์และไคพอแม่พันธุ์ 549.52 ล้านบาท คิดเป็นร้อยละ 2.76 ของสินทรัพย์รวม อสังหาริมทรัพย์เพื่อการลงทุนและสินทรัพย์ไม่หมุนเวียนอื่น 1,008.11 ล้านบาท คิดเป็นร้อยละ 5.07 ของสินทรัพย์รวม

สินทรัพย์รวม ณ วันที่ 30 มิถุนายน 2563 เพิ่มขึ้น 1,077.43 ล้านบาท หรือเพิ่มขึ้นร้อยละ 5.72 ณ วันที่ 31 ธันวาคม 2562 เนื่องจากเงินสดและรายการเทียบเท่าเงินสด เพิ่มขึ้น 777.02 ล้านบาท และที่ดิน อาคารและอุปกรณ์ เพิ่มขึ้น 419.61 ล้านบาท

### งบแสดงฐานะการเงิน



## หนี้สิน

ณ วันที่ 30 มิถุนายน 2563 กลุ่มบริษัทมีหนี้สินรวมจำนวน 5,993.49 ล้านบาท ประกอบด้วย หนี้สินหมุนเวียน 2,642.56 ล้านบาท หรือคิดเป็นร้อยละ 44.09 ของหนี้สินรวม เงินกู้ยืมระยะยาวจากบุคคลที่เกี่ยวข้องกันจำนวน 2,320.00 ล้านบาท หรือคิดเป็นร้อยละ 38.71 ของหนี้สินรวม ภาระผูกพันผลประโยชน์พนักงานจำนวน 558.65 ล้านบาท หรือคิดเป็นร้อยละ 9.32 ของหนี้สินรวม รายได้ค่าเช่ารับล่วงหน้ามีจำนวน 102.17 ล้านบาท หรือคิดเป็นร้อยละ 1.70 ของหนี้สินรวม หนี้สินตามสัญญาเช่าจำนวน 355.75 ล้านบาท หรือคิดเป็นร้อยละ 5.94 ของหนี้สินรวม และหนี้สินไม่หมุนเวียนอื่นจำนวน 14.36 ล้านบาท หรือคิดเป็นร้อยละ 0.24 ของหนี้สินรวม

หนี้สินรวม ณ วันที่ 30 มิถุนายน 2563 เพิ่มขึ้นจำนวน 788.44 ล้านบาท หรือเพิ่มขึ้นร้อยละ 15.15 ณ วันที่ 31 ธันวาคม 2562 จากการที่กลุ่มบริษัทมีเจ้าหนี้การค้าและเจ้าหนี้อื่น เพิ่มขึ้น 385.60 ล้านบาท และส่วนของเงินกู้ยืมระยะยาวจากบุคคลที่เกี่ยวข้องกันที่ถึงกำหนดชำระในปี เพิ่มขึ้น 393.00 ล้านบาท อย่างไรก็ตาม กลุ่มบริษัทมีเงินกู้ยืมระยะยาวจากบุคคลที่เกี่ยวข้องกัน ลดลง 274.40 ล้านบาท

ทั้งนี้ เงินกู้ยืมระยะยาวและระยะสั้นของกลุ่มบริษัท เป็นการกู้ยืมในสกุลเงินบาทเท่านั้น ไม่มีเงินกู้ยืมสกุลเงินตราต่างประเทศ

## ส่วนของผู้ถือหุ้น

ณ วันที่ 30 มิถุนายน 2563 กลุ่มบริษัทมีส่วนของผู้ถือหุ้นจำนวน 13,904.03 ล้านบาท เพิ่มขึ้น 288.99 ล้านบาท หรือเพิ่มขึ้นร้อยละ 2.12 ณ วันที่ 31 ธันวาคม 2562 เนื่องจากกลุ่มบริษัทมีกำไรสะสมที่ยังไม่ได้จัดสรร เพิ่มขึ้นจำนวน 294.31 ล้านบาท ทำให้มูลค่าหุ้นทางบัญชี ณ วันที่ 30 มิถุนายน 2563 เท่ากับ 11.09 บาทต่อหุ้น เพิ่มขึ้นเล็กน้อยจาก 10.86 บาทต่อหุ้น ณ วันที่ 31 ธันวาคม 2562






## กิจกรรมนักลงทุนสัมพันธ์ ในไตรมาสที่ 2 ปี 2563

ในวันที่ 12 พฤษภาคม 2563 ที่ผ่านมา บริษัทฯ ได้มีการจัดประชุมนักวิเคราะห์ครั้งที่ 2 (Analyst Meeting) ณ อาคารจีเอฟพีที เพื่อเปิดโอกาสให้นักวิเคราะห์ได้เข้าร่วมฟังการบรรยาย และซักถามเกี่ยวกับผลประกอบการ ไตรมาสที่ 1 ปี 2563 ที่ผ่านมา รวมถึงแนวโน้มและทิศทางการดำเนินธุรกิจของบริษัทฯ ในอนาคต โดยการจัดประชุมนักวิเคราะห์ ครั้งที่ 2 นี้ มีนักวิเคราะห์เข้าร่วมประชุมทั้งหมด 23 ท่าน

เอกสารการประชุมนักวิเคราะห์สามารถดาวน์โหลดผ่านทางเว็บไซต์ [http://www.gfpt.co.th/ir\\_slide.php?lang=th](http://www.gfpt.co.th/ir_slide.php?lang=th)

## GFPT Profile

CG Score 2562	:  (อยู่ในเกณฑ์ดีเลิศ)
ลักษณะธุรกิจ	: เกษตรและอุตสาหกรรมอาหาร
ราคาตลาด	: 13.30 บาท ต่อหุ้น (ณ 31 ก.ค. 63)
หุ้นที่จำหน่ายแล้ว	: 1,253.82 ล้านหุ้น (1.00 บาทต่อหุ้น)
มูลค่าตลาด	: 16.68 พันล้านบาท
%Free Float	: 46.92%
%Foreign Holding	: 14.33% (49.00%)
นโยบายปันผล	: ไม่เกินร้อยละ 50 ของกำไรสุทธิของงบการเงินเฉพาะของบริษัทฯ หลังหักเงินสำรองต่างๆ ทุกประเภทที่กฎหมายและบริษัทฯ กำหนด (โดยมีเงื่อนไขเพิ่มเติม)

## ผู้ถือหุ้นรายใหญ่ 10 อันดับแรก (10 มี.ค. 2563)

1. กลุ่มตระกูลศิริมงคลเกษม	53.08%
2. บริษัท ไทยเอ็นวีดีอาร์ จำกัด	5.69%
3. NICHIREI FOODS INC.	4.52%
4. น.ส.วรรณงาม กิจธนามงคลชัย	3.19%
5. นายอนุชา กิจธนามงคลชัย	2.01%
6. STATE STREET EUROPE LIMITED	1.97%
7. นางเพียงใจ ชยวิวัฒน์กุล	1.60%
8. นายก่อภพ ลิ้มทรง	1.60%
9. SE ASIA UK (TYPE C) NOMINEES LIMITED	1.25%
10. NORTRUST NOMINEES LTD-CL AC	0.80%



บริษัท จีเอฟพีที จำกัด (มหาชน)

312 ถนนพระรามที่ 2 แขวงบางมด เขตจอมทอง กรุงเทพฯ 10150  
www.gfpt.co.th

ติดต่อฝ่ายนักลงทุนสัมพันธ์

 0 2473 8017  ir@gfpt.co.th

วารสารนักลงทุน/ผู้ถือหุ้น ฉบับย้อนหลัง สามารถดาวน์โหลดผ่านทาง [http://www.gfpt.co.th/ir\\_newsletter.php](http://www.gfpt.co.th/ir_newsletter.php)



หากต้องการข้อมูลเพิ่มเติมเกี่ยวกับ งบการเงิน บทวิเคราะห์และคำอธิบายของฝ่ายจัดการสามารถดาวน์โหลดได้ที่

[http://www.gfpt.co.th/ir\\_downloads.php?lang=th](http://www.gfpt.co.th/ir_downloads.php?lang=th)



นอกจากนี้ ยังสามารถรับชม Analyst Meeting และ ข้อมูล IR Present No.3/2020 ผ่านอินเทอร์เน็ตด้วยระบบ webcast ได้ที่

[http://www.gfpt.co.th/ir\\_slide.php?lang=en](http://www.gfpt.co.th/ir_slide.php?lang=en)

## Disclaimer

เอกสารฉบับนี้จัดทำโดย บริษัท จีเอฟพีที จำกัด (มหาชน) (“บริษัทฯ”) เพื่อใช้ในการนำเสนอหรือเผยแพร่ข้อมูลเท่านั้น เอกสารฉบับนี้ไม่ถือเป็นการเสนอขาย ชี้ชวนหรือแนะนำให้ซื้อหรือลงทุนในหลักทรัพย์ของบริษัทฯ ท่านไม่ควรตัดสินใจลงทุนหรือตัดสินใจใดๆ โดยอาศัยข้อมูลใดๆ ในเอกสารฉบับนี้

บริษัทฯ ไม่รับผิดชอบต่อความสูญเสียหรือเสียหายใดๆ อันเนื่องมาจากข้อมูลในเอกสารฉบับนี้ ข้อมูลในเอกสารฉบับนี้เป็นข้อมูลปัจจุบัน ณ วันที่ของเอกสารฉบับนี้ และอาจมีการแก้ไขเปลี่ยนแปลงข้อมูลดังกล่าวโดยมีมติของกรรมการบอกกล่าวล่วงหน้า บริษัทฯ ไม่ได้รับรองหรือรับประกันความถูกต้อง ความเหมาะสม หรือความครบถ้วนของข้อมูล บริษัทฯ ไม่มีหน้าที่ต้องดำเนินการปรับปรุงข้อมูลดังกล่าวให้เป็นปัจจุบันภายหลังจากวันที่ของเอกสารฉบับนี้ และเอกสารฉบับนี้และข้อมูลในเอกสารฉบับนี้ไม่ถือว่าเป็นการให้คำปรึกษาหรือคำแนะนำทางด้านกฎหมาย ภาษี และการลงทุนหรือด้านอื่นๆ

นอกจากนี้ ข้อมูลและข้อความบางส่วนบางตอนในเอกสารฉบับนี้มีลักษณะเป็นการคาดการณ์เหตุการณ์ในอนาคต โดยอาศัยข้อมูล ณ วันที่ของเอกสารฉบับนี้ และขึ้นอยู่กับปัจจัยหลายประการ ผลที่เกิดขึ้นจริงจึงอาจแตกต่างไปอย่างมีนัยสำคัญจากที่ได้คาดการณ์ไว้ในเอกสาร